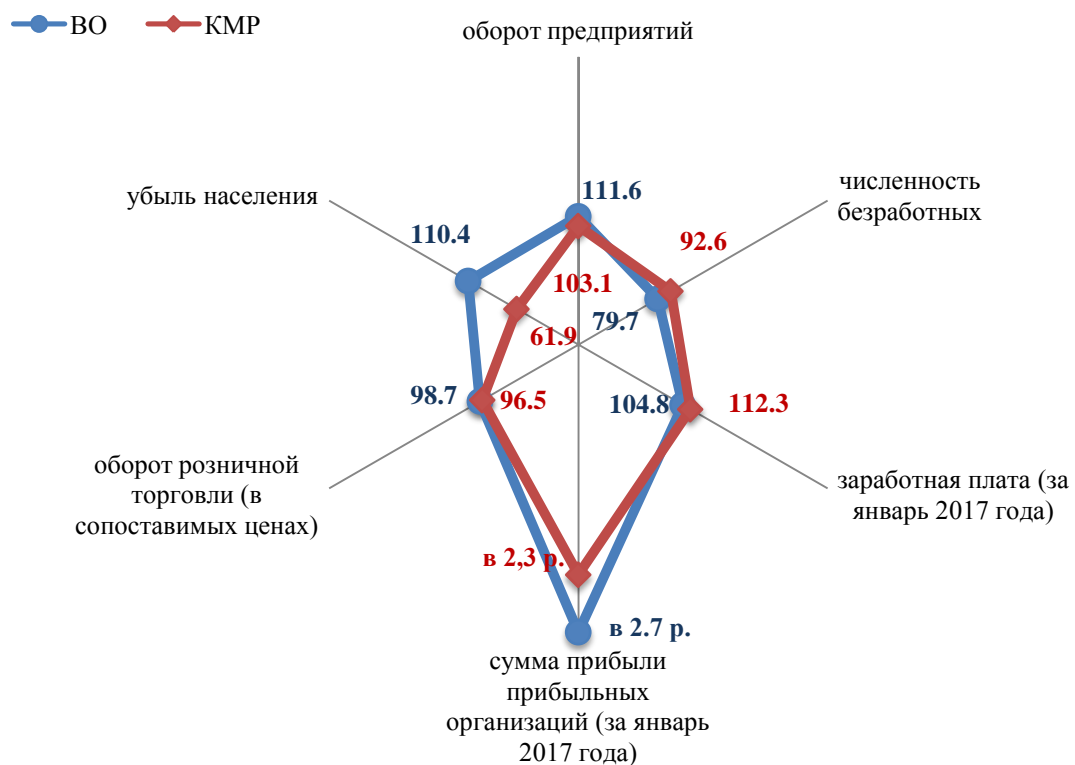
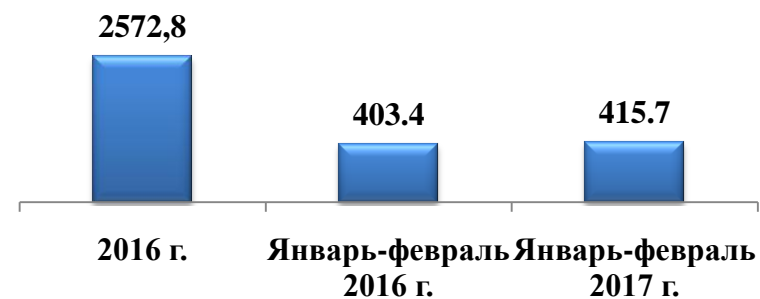



Социально-экономическое положение Кирилловского муниципального района в январе-феврале 2017 года (основные показатели)

**Изменение основных социально-экономических
показателей
в январе-феврале 2017 года, в % к январю-февралю 2016
года**



**Оборот предприятий и организаций
(без СМП, в действующих ценах,
млн. руб.)**





Результаты парных сравнений муниципальных образований области (по минимальному и максимальному значениям)

Производственные индикаторы (январь-февраль 2017 года в % к январю-февралю 2016 года

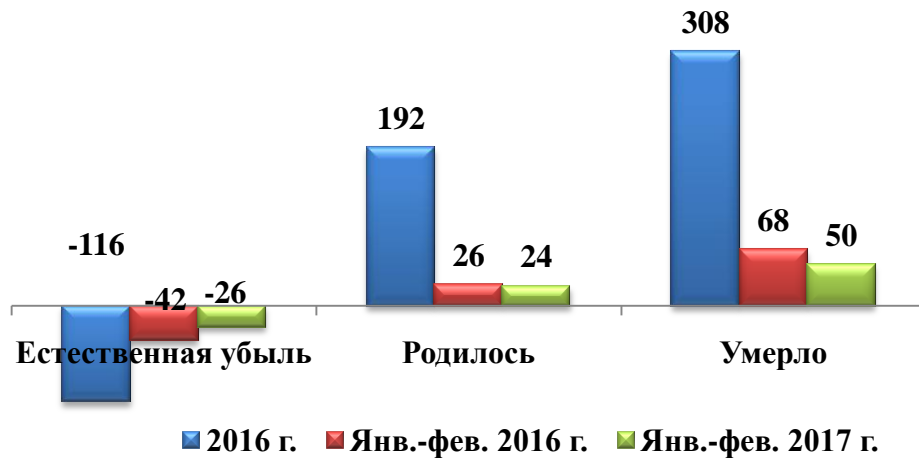


Социальные индикаторы

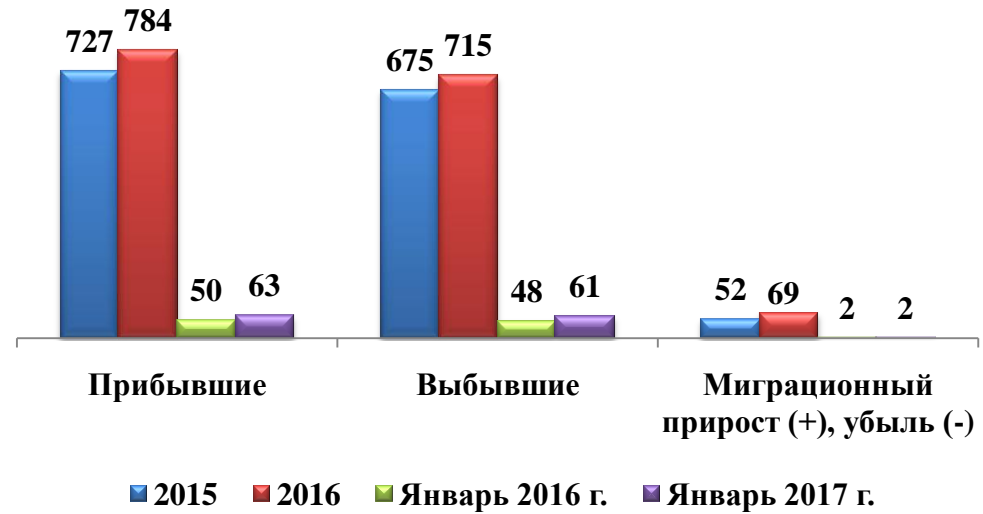


Социальные индикаторы

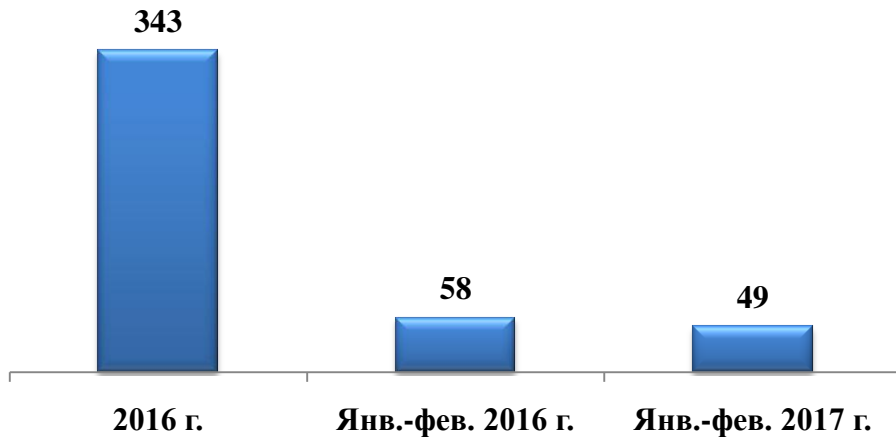
Естественное движение населения, чел.



Миграция населения, чел.



Число зарегистрированных преступлений, ед.



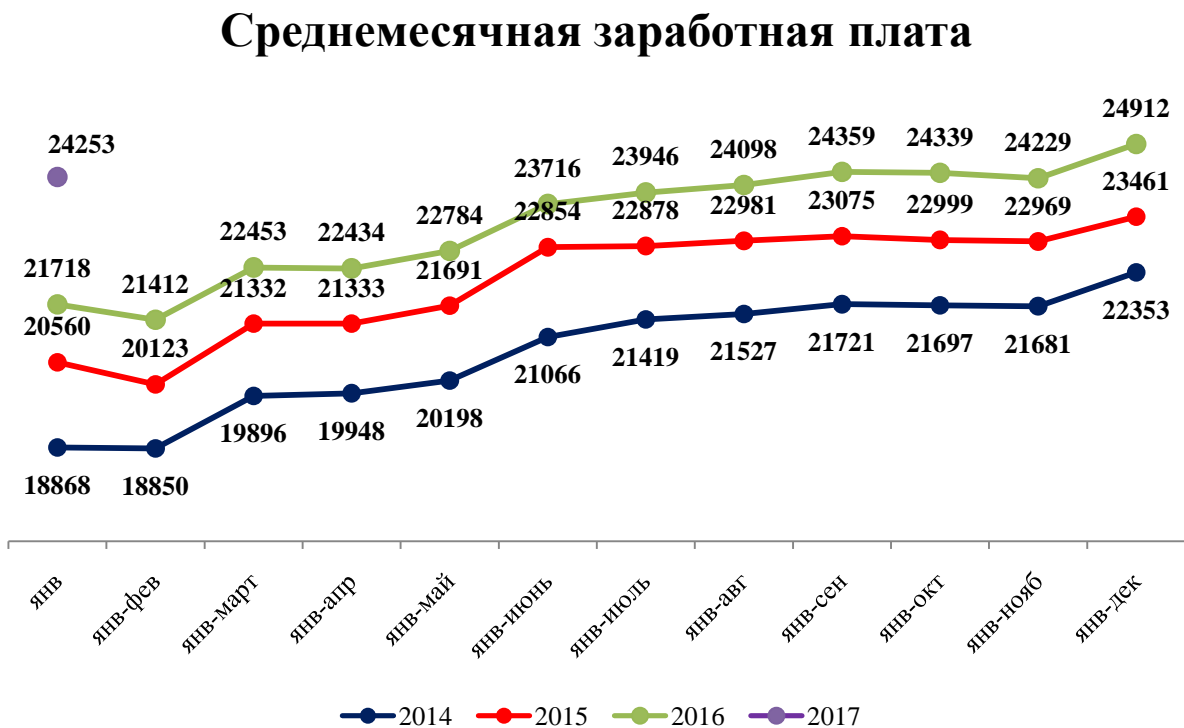
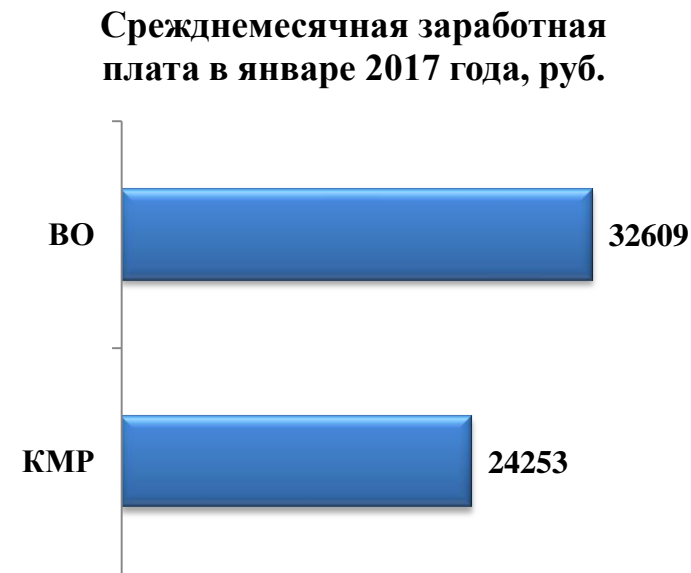
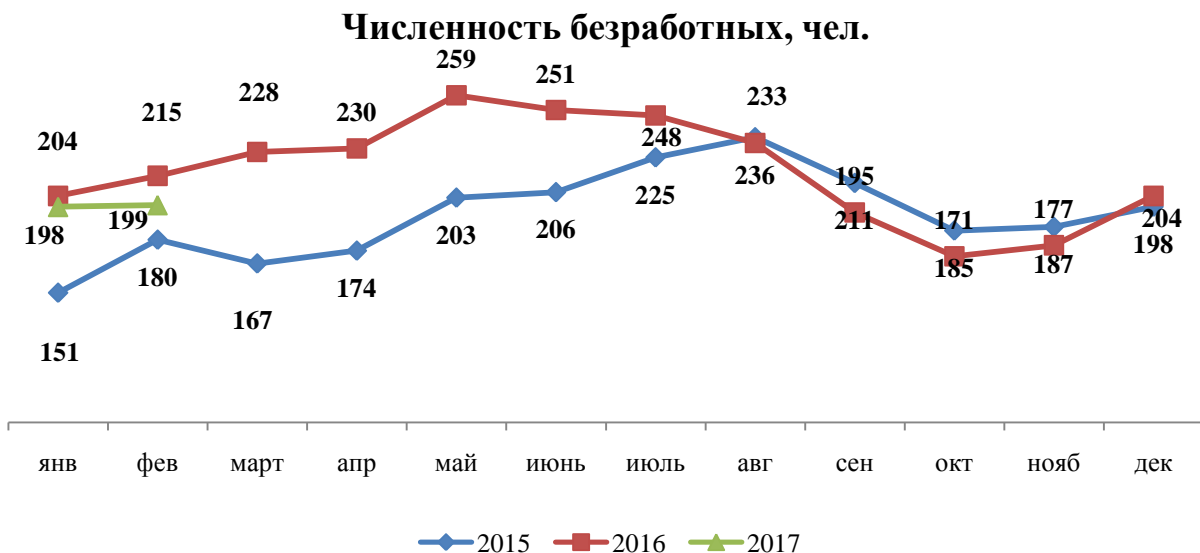
По фактическому количеству родившихся за январь-февраль 2017 года район занимает 16 место по области, умерших – 10 место.

По фактическому числу прибывших за январь 2017 года район занимает 10 место по области.

Доля зарегистрированных преступлений в Кирилловском муниципальном районе за январь-февраль 2017 года от общеобластного показателя составляет 1,46 %.

По фактическому количеству зарегистрированных преступлений район занимает 17 место по области.

* 1 место - наилучший результат (среди муниципальных районов);
26 место - наихудший результат (среди муниципальных районов).



Размер среднемесячной номинальной заработной платы работников (без субъектов малого предпринимательства) в районе в январе 2017 года составила 74,4 % от показателя в целом по области.

Темп роста среднемесячной заработной платы в январе 2017 года относительно января 2016 года составил 112,3 %

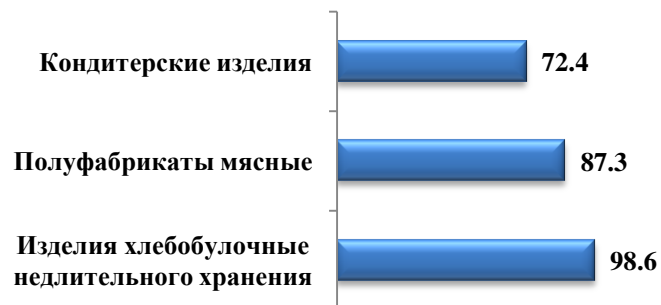
Промышленное производство

Объем отгруженной продукции в январе-феврале 2017 года
(в % к январю-февралю 2016 года)

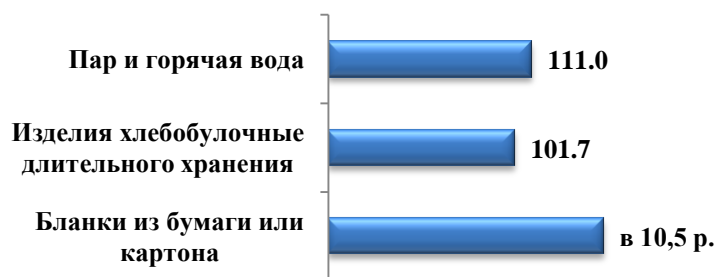
	Добыча полезных ископаемых	Обрабатывающие производства	Обеспечение электрической энергией, газом и паром, кондиционирование воздуха	Водоснабжение; водоотведение, организация сбора и утилизации отходов, деятельность по ликвидации загрязнений
Кирилловский муниципальный район	-	-	-	104,9

«-» - данные отсутствуют

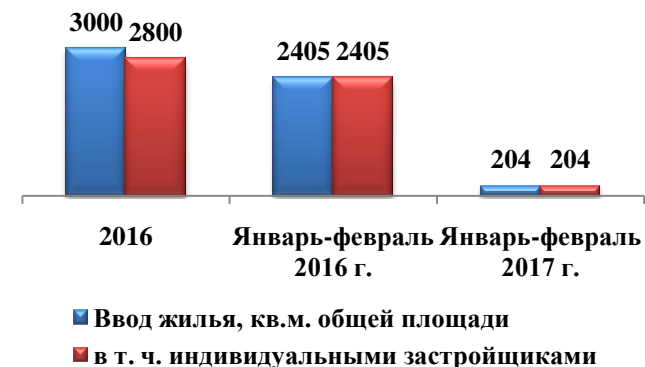
Лидеры снижения (в % к январю-февралю 2016 г.)



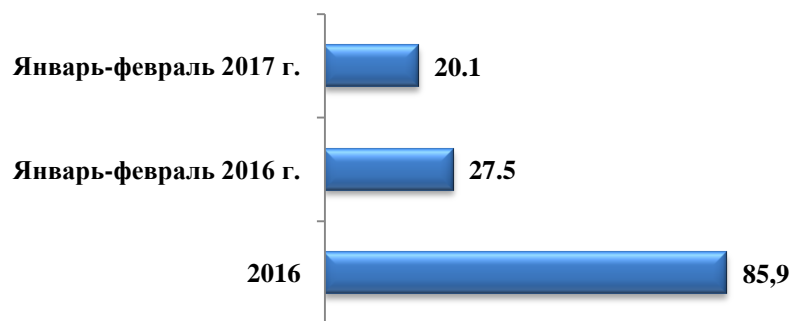
Лидеры роста (в % к январю-февралю 2016 г.)



Ввод жилья, кв.м. общей площади



Лесозаготовка, тыс.пл.кб.м.

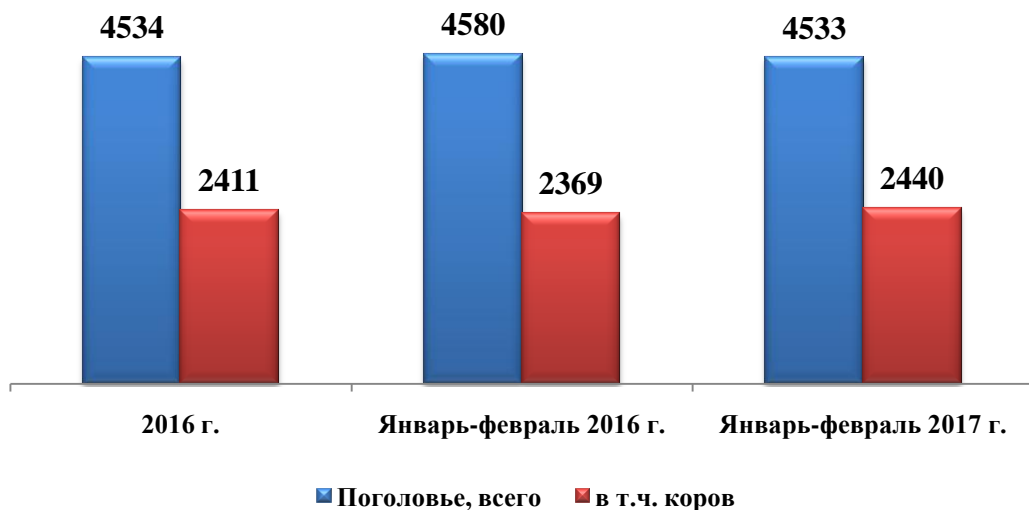


Лесозаготовка, тыс. пл. куб.м.

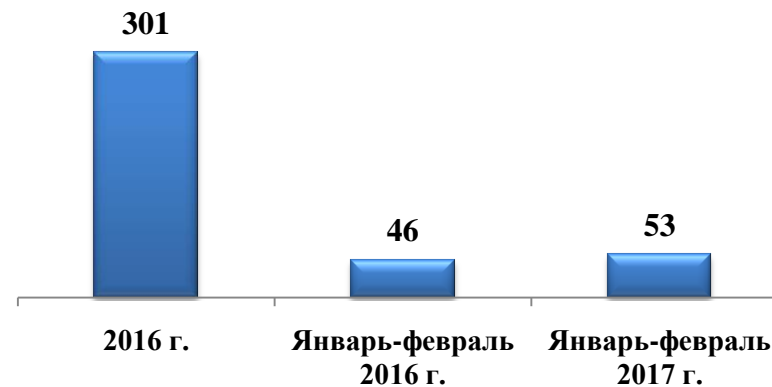


Сельское хозяйство

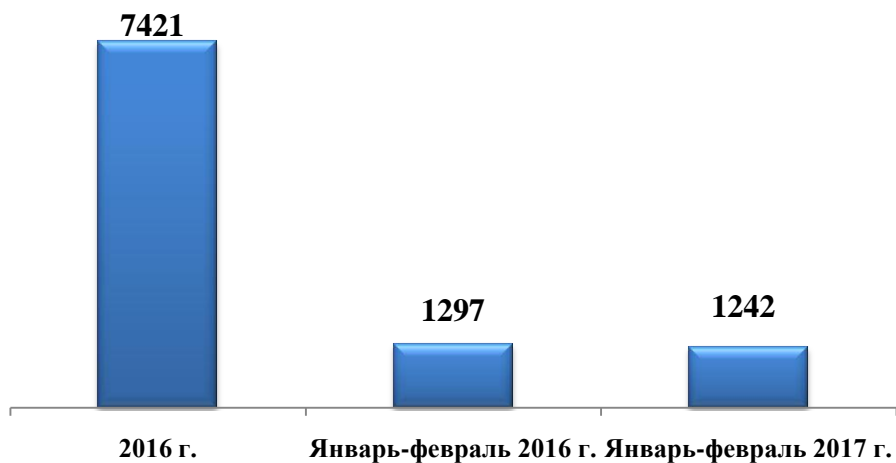
Поголовье крупного рогатого скота, голов



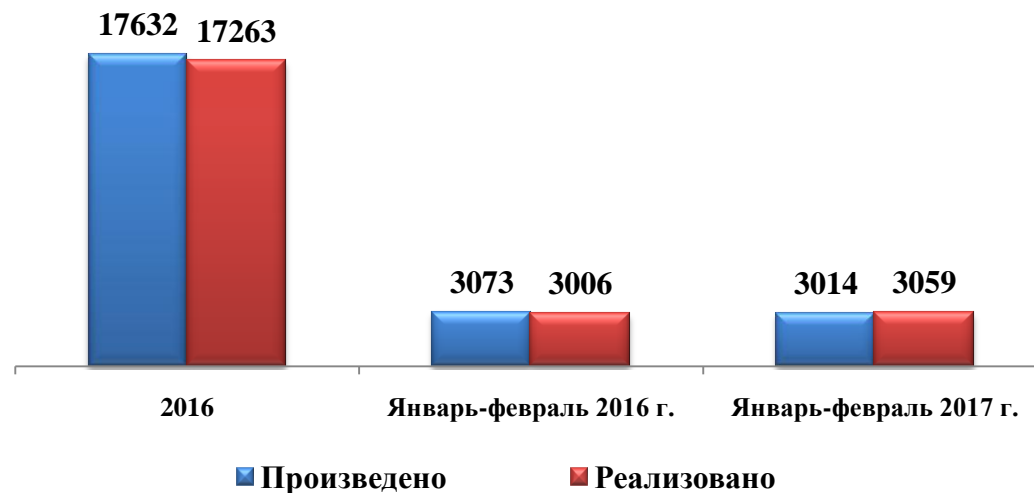
Произведено скота на убой в живом весе, тонн



Средний надой от одной коровы, кг

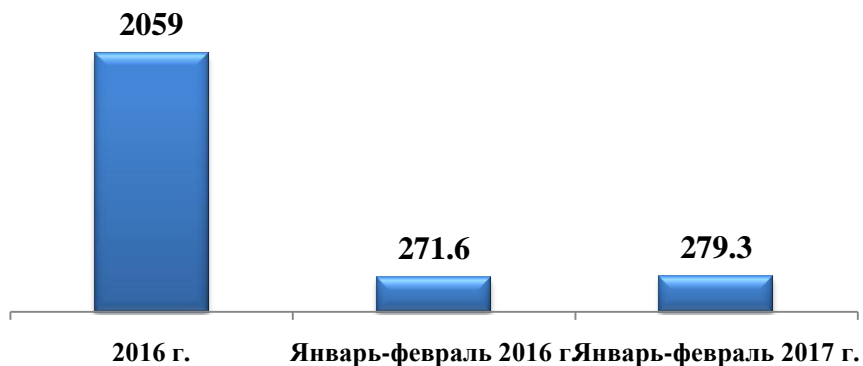


Производство, реализация молока, тонн

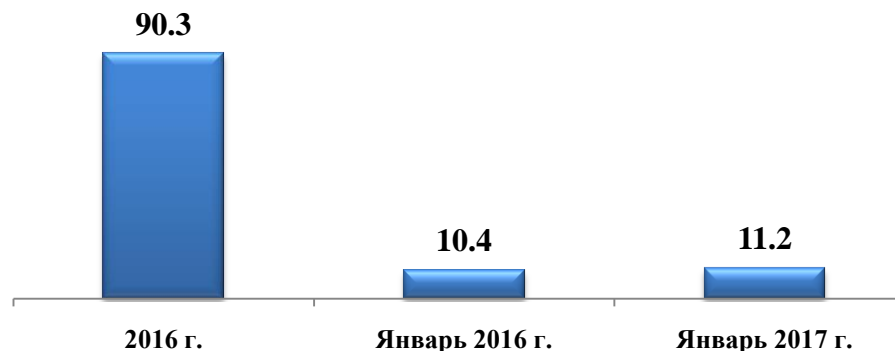


Потребительский рынок

Оборот розничной торговли, млн. руб.



Оборот общественного питания, млн. руб.



Структура оборота розничной торговли, млн. руб.



Стоимость и изменение стоимости минимального набора продуктов питания по Вологодской области в 2017 году

	Стоимость набора, руб.	Изменение стоимости набора в % к	
		Декабрю 2016 г.	Предыдущему месяцу
январь	4052,95	101,0	101,0
февраль	4072,56	101,5	100,5

Официальный уровень инфляции в РФ в январе 2017 года составил 0,22 % (феврале 2016 года - 0,63 %).

Индекс потребительских цен и тарифов на товары и услуги в Вологодской области в феврале 2017 года к февралю предыдущего года составил 100,2%, к декабрю предыдущего года 100,7%.